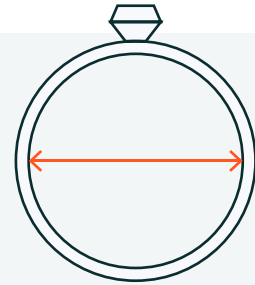


Encuentra el tamaño de anillo perfecto

Opción 1 — Válida para regalo

Mide un anillo existente

1. Elige un anillo que encaje en el dedo deseado.
2. Mide el diámetro interior del anillo (en mm).
3. Usa esta tabla para determinar la talla del anillo:




Diámetro interior (mm)	16,55	17,18	17,82	18,46	19,10	19,73	20,37	21,00
Talla	12	14	16	18	20	22	24	26

Opción 2

Mídete el dedo

1. Enrolla una tira fina (máximo 1 cm) de papel alrededor del dedo donde te quieres poner el anillo
2. Asegúrate de que el papel está bien ceñido al dedo pero que pueda pasar a través del nudillo.
3. Marca el punto donde el papel se toca, extiéndelo y mide la distancia con una regla (mm).
4. Usa la tabla de abajo para determinar la talla del anillo:



Diámetro interior (mm)	52	54	56	58	60	62	64	66
Talla	12	14	16	18	20	22	24	26

Opción 3

Imprime esto y mide el dedo

1. Haz el paso 1 de la Opción 4.
2. Recorta el medidor de abajo por las líneas indicadas y enróllalo alrededor del dedo donde quieres poner el anillo.
3. Comprueba que pasa a través del nudillo y a la vez está ceñido al dedo. ¡Esa es tu talla!




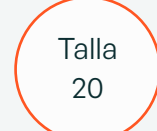
Opción 4 — válida para regalo

Imprime esto y mide un anillo

1. Asegúrate de que lo imprimes a escala 100%. Muchas impresoras aplican una reducción automáticamente. Para comprobarlo imprime esto, mide la regla impresa con una real y comprueba que coincide.



2. Elige un anillo que le vaya perfecto al dedo y apóyalo encima de estos círculos. El círculo debería quedar justo por dentro del anillo. Esa es tu talla.



Consejos y trucos

1. Si la medida de dedo está entre dos tallas, elige la talla más grande.
2. Mide los dedos al final del día, es cuando son más grandes.
3. Las temperaturas frías pueden encoger tus dedos considerablemente, así que mídelos cuando estén templados.
4. El mismo dedo mide distinto en la mano derecha e izquierda. Si lo quieres en el índice de la derecha, ¡mide el índice de la derecha!
5. El alcohol y la sal pueden hinchar tus dedos, así que evita medirlos después de un cocktail o aperitivos.
6. Truco de pro: guarda las tallas de los dedos donde más anillos llevas en tu móvil, así no tendrás que volver a medirme (;